

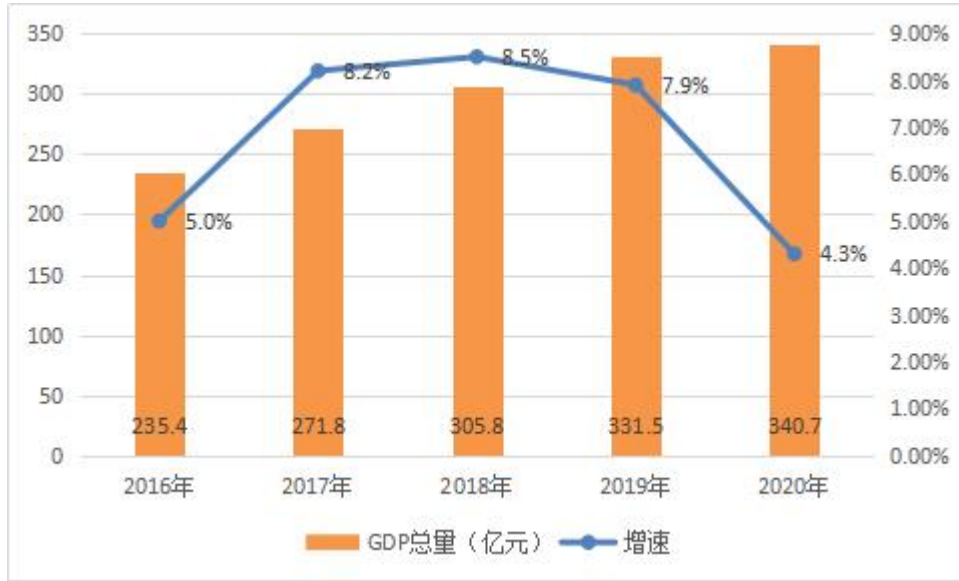
2020年是通川发展历史上极不平凡的一年，面对严峻复杂的宏观经济形势和艰巨繁重的改革发展稳定任务，特别是突如其来的新冠肺炎疫情，全区上下始终坚持以习近平新时代中国特色社会主义思想为指导，坚决贯彻党中央国务院、省委省政府和市委市政府决策部署，扎实做好“六稳”工作、全面落实“六保”任务，大力实施“一轴两翼七支点”发展战略，“品质通川”建设取得扎实成效，经济运行保持稳步回升、持续向好的良好势头。

一、综合

经达州市统计局核定，2020年达州市通川区实现地区生产总值(GDP)340.7亿元，按可比价格计算，同比增长4.3%。其中，第一产业实现增加值27.4亿元，增长5.5%；第二产业实现增加值110.7亿元，增长6%；第三产业（服务业）实现增加值202.6亿元，增长2.9%，三次产业结构比为8:32.5:59.5。

2020年是“十三五”规划的收官之年，全区地区生产总值由2016年的235.4亿元增长到340.7亿元（详见图1），GDP年均增速为6.72%。

图1：2016年-2020年通川区GDP增长情况



全年全区民营经济增加值达到 208.5 亿元，增长 3.7%，占 GDP 的比重达到 61.2%，对 GDP 增长的贡献率为 60%，拉动 GDP 增长 2.5 个百分点。其中，第一产业增加值 7.6 亿元，增长 5.5%；第二产业增加值 70 亿元，增长 5.8%；第三产业增加值 131 亿元，增长 2.1%。

年末全区户籍人口为 59.2 万人，全年出生人口 4248 人，出生率 7.43‰；死亡人口 1051 人，死亡率 1.84‰；自然增长率 5.59‰。

二、农业

全年粮食播种面积 31978 公顷，比上年下降 0.36%。其中，稻谷 12567 公顷，下降 0.34%；玉米 6300 公顷，下降 1.7%；薯类 6370 公顷，下降 2.32%；油料种植面积 9619 公顷，增长 26.75%；蔬菜种植面积 11322 公顷，增长 4.66%。

全年粮食产量 184009 吨，比上年减少 1388 吨，下降 0.75%；油料产量 24215 吨，增长 27.5%（见表 1）。

表 1：2020 年全区主要农产品产量

单位：吨

产品名称	绝对数	比上年增减（+、-）%
粮食	184009	0.75
# 稻谷	91400	0.67
玉米	42400	-1.85
薯类	28000	-2.10
油料	24215	27.5
# 油菜籽	16690	2.33
麻类	132	6.38
园林水果	42965	2.86
蔬菜	321493	5.12

全年猪肉产量 18345 吨，增长 6.0%；牛肉产量 2159 吨，增长 12.2%；羊肉产量 872 吨，增长 4.9%；禽肉产量 5561 吨，下降 10.1%。

三、工业和建筑业

全部工业增加值 64.62 亿元，比上年增长 6.9%，其中规模以上工业增加值增长 5.6%（见表 2）。在规模以上工业中，分轻重工业看，轻工业下降 0.5%，重工业增长 8.0%。

分经济类型看，国有控股企业增长 14.4%，私有企业增长 8.0%，股份制企业增长 6.6%，外商及港澳台商投资企业增长 10.5%。

表 2：2020 年规模以上工业增加值分类情况

指 标	比上年增减 (+、-) %
规上工业增加值	5.6
其中：国有控股企业	14.4
私有企业	8.0
股份制企业	6.6
外商及港澳台投资企业	10.5
其中：轻工业	-0.5
重工业	8.0
其中：化学原料和化学制品制造业	41.9
煤炭开采和洗选业	10.3
电力、热力生产和供应业	9.4
农副食品加工业	10.1
非金属矿物制品业	11.8
黑色金属冶炼和压延加工业	3.6

主要工业产品产量不同程度增减（见表 3）。

表 3：2020 年规模以上工业企业主要产品产量

	单位	累计	增长±%
--	----	----	------

发电量	亿千瓦时	33.67	10.9
原煤	万吨	185.03	-19.8
焦炭	万吨	182.76	0.01
中成药	万吨	2.47	62.1
塑料制品	万吨	0.83	13.4
水泥	万吨	90.67	7.6
生铁	万吨	275.93	0.8
粗钢	万吨	360.82	10.7
钢材	万吨	376.62	6.4
家具	万件	1.43	76.7
自来水生产量	万立方米	5927	-5.1

2020年，规模以上工业企业实现利润总额12.87亿元，比上年增长291.2%；实现利税21.68亿元，增长80.8%；

全社会建筑业实现增加值48.67亿元，比上年增长4.6%。全区有资质等级的建筑企业实现总产值138.5亿元，增长12.5%。

四、固定资产投资

全区全社会固定资产投资增长10.6%。其中，国有投资增长14.9%；民间投资增长7.1%。分产业看，第一产业投资增长70.6%，第二产业投资增长15.4%，第三产业投资增长8.7%（详见表4）。

表 4：2020 年固定资产投资完成情况

指标名称	累计±%
全社会固定资产投资完成额	10.6
# 国有投资	14.9
民间投资	7.1
# 第一产业投资	70.6
第二产业投资	15.4
第三产业投资	8.7
#5000 万元以上项目	31.8
5000 万元以下项目	3.2
# 房地产开发投资	-8.5

从房地产开发看，房地产开发投资下降 8.5%。商品房施工面积 587.4 万平方米，增长 4.3%；商品房销售面积 119.12 万平方米，下降 34.9%；商品房待售面积 1.89 万平方米，增长 63.9%。

五、国内贸易和对外经济

全年全区社会消费品零售总额完成 210 亿元，下降 1.1%，降幅比全市高 0.2 个百分点，增速排全市第 3 位。

分区域看，城镇市场完成 175.48 亿元，下降 0.3%；农村市场完成 34.43 亿元，下降 4.6%。

按消费形态看，餐饮收入 27.34 亿元，下降 4.3%；商品零售 182.57 亿元，下降 0.6%。

从限上企业看，通讯器材类增长 55.7%、化妆品类下降 23%、金银珠宝类增长 25.8%、文化办公用品类下降 4.6%、粮油食品饮料烟酒类增长 9.6%、服装鞋帽针织品类增长 136.%、汽车类增长 5%。

全年进出口总额 1704 万美元。其中，进口额 22 万美元；出口额 1682 万美元；净出口（出口减进口）1660 万美元。

六、交通、邮电和旅游

2020 年末，全区境内公路总里程 2655.12 公里，其中高速公路 44.8 公里，完成公路货运周转量 38.28 亿吨公里，完成公路客运周转量 3.64 亿人公里。

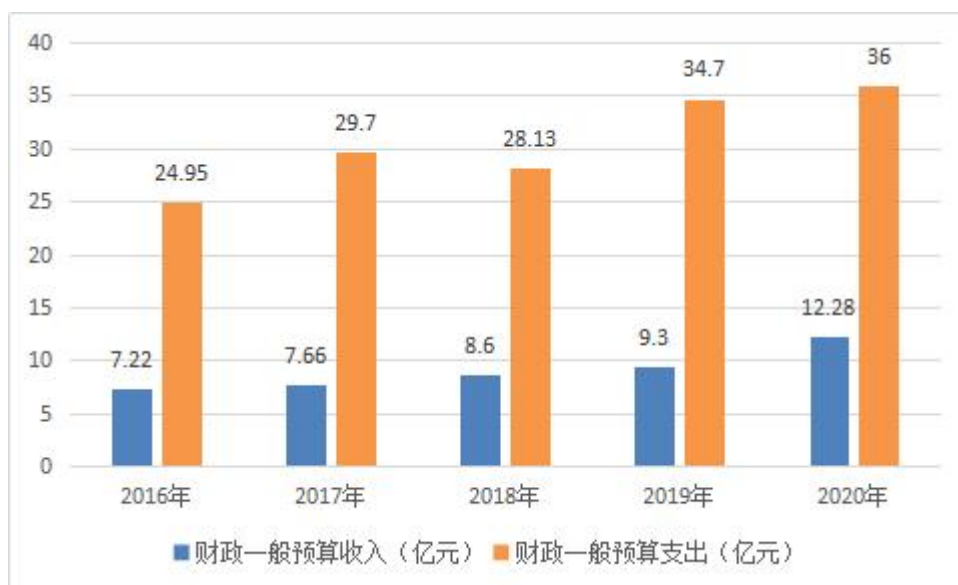
全年邮政电信业务收入 0.58 亿元，下降 7.9%；年末固定电话用户 27.54 万户，增长 5.1%；年末移动电话用户 112.64 万户，增长 9.3%，其中：3G 移动电话用户 6.16 万户，下降 12.5%；4G 用户 84.77 万户，增长 8.2%。固定互联网宽带接入用户 31.18 万户，增长 9.8%；网络电视用户 27.94 万户，增长 15.8%。

全区共接待游客 390 万人次，下降 22%。实现旅游收入 28 亿元，下降 17.7%。

七、财政、金融

2020年，全区地方公共财政预算收入12.28亿元，占GDP比重为3.6%；地方公共财政预算支出35.98亿元。（“十三五”期间财政收支情况详见图2）

图2：“十三五”期间财政收支情况



年末金融机构人民币存款余额1232.54亿元，比年初增加92.29亿元，同比增长8.1%。其中，住户存款686.68亿元，增长17%；非金融企业存款281.97亿元，增长13.75%；广义政府存款226.78亿元，增长2.8%。人民币贷款余额763.19亿元，比年初增加122.26亿元，同比增长19.08%。其中，住户贷款317.68亿元，增长12.11%。

八、教育

2020年末，全区共有各类学校175所。其中小学26所，普通中学36所，普通高等学校3所，中等职业教育学校7所，成人高等学校1所。全区共有专任教师7228人，其中小学2659人，普通中学2481人，中等职业教育学校477人，

普通高等学校 1541 人，成人高等学校 30 人。全年各类学校招生 40461 人，在校生 162579 人，毕业生 33469 人；小学招生 7515 人，在校生 48336 人，毕业生 7470 人；普通中学招生 12510 人，在校生 36879 人，毕业生 12246 人；中等职业教育学校招生 4475 人，在校生 12644 人，毕业生 4882 人；普通高等学校招生 12098 人，在校生 33899 人，毕业生 7814 人。成人高等学校招生 3816 人，在校生 7055 人，毕业生 1003 人。

九、文化、卫生、体育

年末全区共有文化艺术馆(站)19 个，其中文化馆 1 个，文化站 18 个；博物馆 2 个。剧场 2 个、影剧院数 9 个，其中电影院 7 个。公共图书馆 1 个，藏书 240 千册。年末广播、电视综合人口覆盖率全部达到 100%，全区有线电视入户率(含网络电视用户)达到 68.5%。

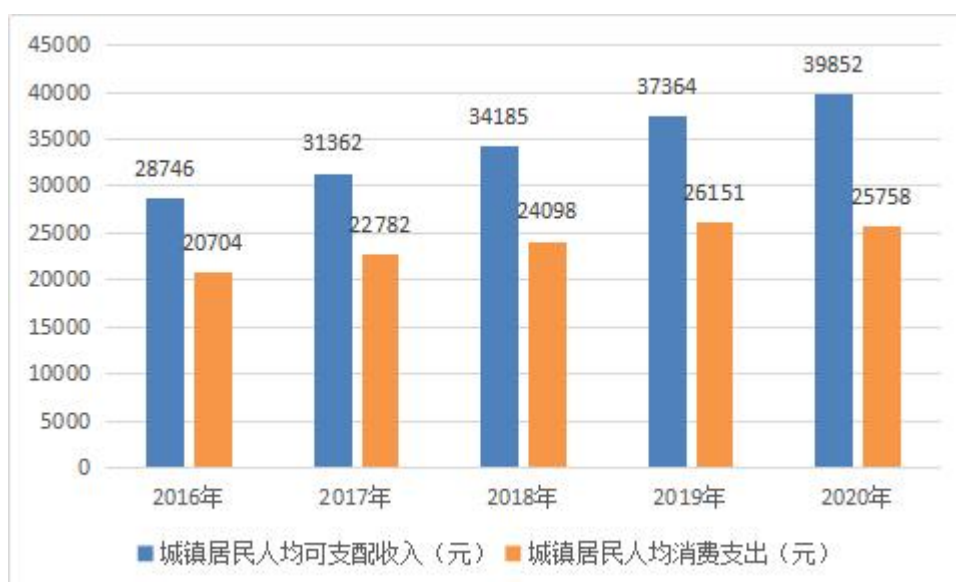
年末全区共有卫生机构 601 个，其中医院、卫生院 39 个，妇幼保健院(所、站)2 个，疾病预防控制中心(防疫站)2 个。卫生机构床位 7474 张。其中，医院、卫生院床位 6128 张。全区医院、卫生院技术人员 5619 人。其中，执业(助理)医生 1921 人，注册护师、护士 1921 人。全区婴儿死亡率和 5 岁以下儿童死亡率分别为 0.7%和 1.7%。农村卫生厕所普及率达到 92.5%。

年末全区共有体育场馆 1 个，体育彩票收入 0.93 亿元，当年健身路径 366 条。

十、人民生活和社会保障

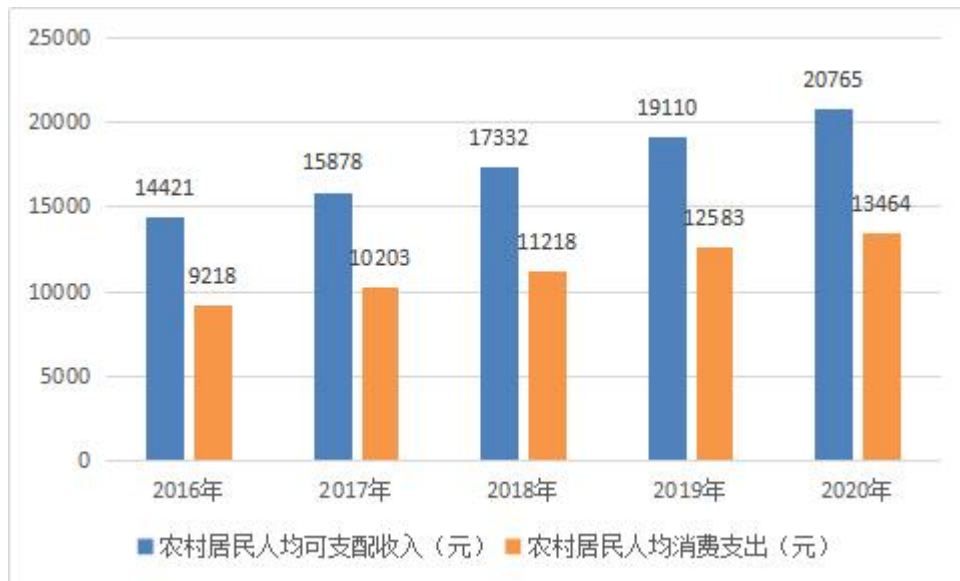
2020 年，城镇居民人均可支配收入 39852 元，增长 6.7%。其中，工资收入 22566 元，增长 7.1%；经营净收入 5790 元，增长 3.5%；转移性收入 8808 元，增长 7.5%；财产性收入 2688 元，增长 7.3%。城镇居民人均消费支出 25758 元，下降 1.5%。其中，医疗保健类支出增长 3.2%，教育文化娱乐类支出下降 15.1%，衣着类支出下降 7.7%，生活用品及服务支出增长 6.8%，居住类支出增长 4.4%，食品烟酒类支出增长 3.9%。城镇居民恩格尔系数 38.4%。（“十三五”期间城镇居民收支情况详见图 3）

图 3：“十三五”期间城镇居民收支情况



农村居民人均可支配收入 20765 元，比上年增长 8.7%。其中，工资收入 9024 元，增长 6.4%；经营净收入 8296 元，增长 10.9%；转移性收入 2638 元，增长 13.1%；财产性收入 807 元，下降 1.6%。农村居民人均生活消费支出 13464 元，增长 7.0%。其中，教育文化娱乐类支出下降 2.6%，医疗保健类支出增长 6.0%，居住类支出增长 6.3%，生活用品及服务支出增长 10.8%，食品烟酒类支出增长 10.8%。农村居民恩格尔系数 36.1%。（“十三五”期间农村居民收支情况详见图 3）

图 4：“十三五”期间农村居民收支情况



年末城乡居民社会养老保险参保人数 131771 人，城镇职工基本养老保险参保人数 134930 人，城镇居民基本医疗保险参保人数 428162 人，城镇职工基本医疗保险参保人数 35976 人，失业保险参保人数 23010 人，工伤保险参保人数

38413 人，生育保险参保人数 21401 人。新增城镇就业人口 4747 人。

全区共有各种社会福利收养性单位 5 个，各种社会福利收养性单位床位 1064 张，社区服务设施 104 个。年末城镇居民和农村居民最低生活保障人数分别为 8142 人和 27654 人。城市社区综合服务设施覆盖率达到 100%。

十一、环保、节能降耗

全区 2020 年造林面积 733.34 公顷，森林面积 33594.24 公顷，森林覆盖率为 37.83%。空气质量有效监测天数 366 天，达标天数 328 天，空气达标率 89.6%(超目标任务 4.2%)，同比上升 6.9%；PM_{2.5} 平均浓度 39ug/m³（低于目标任务 2ug/m³），同比下降 15.2%，PM₁₀ 平均浓度 60ug/m³（低于目标任务 69ug/m³），同比下降 16.7%，均完成年度实况目标任务；年末地表水达到或好于 III 类水体比例达到 100%，全区集中式饮用水源水质良好，城市集中式饮用水源地水质达标率为 100%。

2020 年，全社会能耗总量 357.44 万吨，全区单位 GDP 能耗为 1.233 吨标准煤/万元，比上年下降 1.14%。单位工业增加值能耗下降 1.03%。

注：

1. 本公报中的地区生产总值、各产业增加值绝对数按现价计算，增长速度按可比价计算。

2. 公报中各项数据为初步统计数，部分数据因四舍五入的原因，存在总计与分项合计不等的情况。

3. 2020年常住人口及相关指标数据，待第七次全国人口普查数据发布后另行公布。

4. 公报中农业、交通运输、邮政、电信、金融、旅游、文化、体育、对外贸易、财政、教育、环境保护、人口、卫生和和社会保障数据均来源于市级、区级相关部门。